



ASOCIACION DE PRODUCTORES AGRO ECOLOGICOS INDIGENAS Y CAMPESINOS DE LA SIERRA NEVADA DE SANTA MARTA Y
SERRANIA DEL PERIJA
NIT: 900048861-7

Entidad no perteneciente a grupo economico
ESTADO DE SITUACION FINANCIERA
Comparativos al 31 Diciembre 2024 y al 31 Diciembre 2025
Valores presentados en pesos colombianos (COP)


	NIIF 2024	NIIF 2025	Variacion Absoluta	Variacion Relativa %
ACTIVO				
ACTIVO CORRIENTE				
EFFECTIVO Y EQUIVALENTE AL EFFECTIVO	850.282.975	2.394.657.182	1.544.374.208	182%
CAJA	102.163.867	68.231.321	-33.932.547	-33%
BANCOS	748.119.107	2.326.425.862	1.578.306.754	211%
DEUDORES	3.531.778.117	8.121.127.988	4.589.349.871	130%
CLIENTES	1.899.927.403	5.742.689.349	3.842.761.946	202%
ANTICIPOS Y AVANCES	1.541.582.249	2.334.483.015	792.900.765	51%
ANTICIPO DE IMPUESTOS Y CONTRIBUCIONES O SALDOS A FAVOR	66.608.665	20.295.824	-46.312.840	-70%
PRESTAMOS A PARTICULARES	23.659.800	23.659.800	0	0%
INVENTARIOS	17.305.425.040	15.133.400.632	-2.172.024.408	-13%
MERCANCIAS NO FABRICADAS POR LA EMPRESA	17.305.425.040	15.133.400.632	-2.172.024.408	-13%
DIFERIDOS	0	862.191	862.191	0%
BIOFABRICA ZARINZUWA	0	862.191	862.191	0%
TOTAL ACTIVO CORRIENTE	21.687.486.132	25.650.047.994	3.962.561.862	18%
ACTIVO NO CORRIENTE				
PROPIEDAD PLANTA Y EQUIPO	4.357.549.804	4.262.543.522	-95.006.282	-2%
TERRENOS	1.189.960.000	1.189.960.000	0	0%
CONSTRUCCIONES EN CURSO	2.994.040.606	0	-2.994.040.606	-100%
CONSTRUCCIONES Y EDIFICACIONES	150.000.000	3.144.040.606	2.994.040.606	1996%
MAQUINARIA Y EQUIPO	275.158.000	275.158.000	0	0%
EQUIPO DE OFICINA	29.076.514	29.076.514	0	0%
EQUIPO DE COMPUTACION Y COMUNICACION	40.334.486	40.334.486	0	0%
DEPRECIACION ACUMULADA	-321.019.802	-416.026.084	-95.006.282	30%
TOTAL ACTIVO NO CORRIENTE	4.357.549.804	4.262.543.522	-95.006.282	-2%
TOTAL ACTIVO	26.045.035.935	29.912.591.515	3.867.555.580	15%

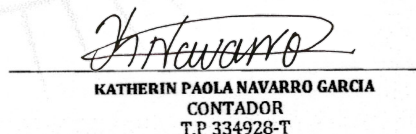
www.anei.org.co


[aneicoffee](#)

Cra. 5 No. 16A - 53 La Garita, Valledupar, Cesar - Colombia

PASIVO				
PASIVO CORRIENTE				
OBLIGACIONES FINANCIERAS	4.138.903.284	4.079.471.236	-59.432.047	-1%
NACIONALES	4.111.232.784	4.051.615.104	-59.617.679	-1%
DEL EXTERIOR	27.670.500	27.670.500	0	0%
OTRAS OBLIGACIONES	0	185.632	0	0%
PROVEEDORES	6.141.579.482	6.796.497.108	654.917.627	11%
NACIONALES	6.141.579.482	6.796.497.108	654.917.627	11%
CUENTAS POR PAGAR	119.881.687	185.847.516	65.965.829	55%
COSTOS Y GASTOS POR PAGAR	92.304.287	152.026.915	59.722.628	65%
RETENCION EN LA FUENTE	-	0	-	0%
RETENCIONES Y APORTES DE NOMINA	16.095.300	19.716.500	3.621.200	22%
ACREEDORES VARIOS	11.482.100	14.104.100	2.622.000	23%
PASIVOS ESTIMADOS Y PROVISIONES	130.398.787	151.020.875	20.622.088	16%
PARA OBLIGACIONES LABORALES	130.398.787	145.746.275	15.347.488	12%
PARA CONTINGENCIAS	0	5.274.600	5.274.600	0%
ANTICIPOS Y AVANCES RECIBIDOS	1.685.850.677	228.539.737	-1.457.310.940	-86%
DE CLIENTES	1.685.850.677	228.539.737	-1.457.310.940	-86%
INGRESOS RECIBIDOS PARA TERCEROS	1.913.900	2.222.889	308.989	0%
VALORES RECIBIDOS PARA TERCEROS	1.913.900	2.222.889	308.989	0%
FONDOS Y/O CONVENIOS DE COOPERACION	0	35.430.375	35.430.375	0%
CONVENIOS DE COOPERACION	0	35.430.375	35.430.375	0%
TOTAL PASIVO CORRIENTE	12.218.527.816	11.479.029.736	-739.498.079	-6%
PASIVO NO CORRIENTE				
TOTAL PASIVO NO CORRIENTE	0	0	0	0%
TOTAL PASIVO	12.218.527.816	11.479.029.736	-739.498.079	-6%
PATRIMONIO				
CAPITAL SOCIAL	60.000.000	60.000.000	0	0%
APORTES SOCIALES	60.000.000	60.000.000	0	0%
RESERVAS	8.835.970.777	10.746.317.336	1.910.346.560	22%
RESERVAS ESTATUTARIAS	8.835.970.777	10.746.317.336	1.910.346.560	22%
EXCEDENTES	4.930.537.343	7.627.244.443	2.696.707.100	55%
EXCEDENTE DEL EJERCICIO	4.930.537.343	7.627.244.443	2.696.707.100	55%
TOTAL PATRIMONIO	13.826.508.120	18.433.561.779	4.607.053.659	33%
TOTAL PASIVO + PATRIMONIO	26.045.035.935	29.912.591.515	3.867.555.580	15%


AURORA MARÍA IZQUIERDO TORRES
 REPRESENTANTE LEGAL
 C.C.: 51.610.167


KATHERIN PAOLA NAVARRO GARCÍA
 CONTADOR
 T.P. 334928-T


JOHNNY MENDOZA ISEDA
 REVISOR FISCAL
 T.P. 58837-T