

**ASOCIACION DE PRODUCTORES AGRO ECOLOGICOS INDIGENAS Y CAMPESINOS DE LAS SIERRA NEVADA DE SANTA MARTA Y SERRANIA DEL PERIJA**

**NIT: 900048861-7**

**Entidad no perteneciente a grupo economico**

**ESTADO DE RESULTADO**

**Comparativos del 01 de Enero a 31 de diciembre de 2022 y del 01 de Enero a 31 de diciembre de 2023**

**Valores presentados en miles de Pesos Colombianos (COP)**

	<b>NIIF 2022</b>	<b>NIIF 2023</b>	<b>Variacion Absoluta</b>	<b>Variacion Relativa %</b>
<b>(+) INGRESOS OPERACIONALES</b>	<b>47.922.838.170</b>	<b>45.461.216.553</b>	<b>-2.461.621.617</b>	<b>-5%</b>
VENTA DE PRODUCTOS AGROPECUARIOS	47.922.838.170	45.461.216.553	-2.461.621.617	-5%
<b>COSTOS DE VENTAS</b>				
<b>(-) COSTO DE VENTAS Y DE PRESTACION DE SERVICIOS</b>	<b>42.421.946.844</b>	<b>39.491.986.265</b>	<b>-2.929.960.580</b>	<b>-7%</b>
COMERCIO AL POR MAYOR Y AL POR MENOR	42.421.946.844	39.491.986.265	-2.929.960.580	-7%
<b>(=) EXCEDENTE OPERACIONAL BRUTO</b>	<b>5.500.891.325</b>	<b>5.969.230.288</b>	<b>468.338.963</b>	<b>9%</b>
<b>GASTOS</b>				
<b>(-) OPERACIONALES DE ADMINISTRACION</b>	<b>913.633.600</b>	<b>780.965.721</b>	<b>-132.667.879</b>	<b>-15%</b>
GASTOS DE PERSONAL	123.339.955	157.736.324	34.396.369	28%
HONORARIOS	30.000.000	49.170.000	19.170.000	64%
IMPUESTOS	209.993.621	8.031.516	-201.962.105	-96%
ARRENDAMIENTOS	19.193.752	2.635.000	-16.558.752	-86%
SERVICIOS	188.723.303	173.600.894	-15.122.409	-8%
GASTOS LEGALES	3.571.867	4.166.685	594.818	17%
MANTENIMIENTO Y REPARACIONES	136.827.925	35.418.732	-101.409.193	-74%
GASTOS DE VIAJE	17.204.222	12.636.692	-4.567.530	-27%
DEPRECIACION	7.500.000	7.500.000	0	0%
DIVERSOS	177.278.955	330.069.878	152.790.923	86%
<b>(=) EXCEDENTE OPERACIONAL</b>	<b>4.587.257.725</b>	<b>5.188.264.567</b>	<b>601.006.841</b>	<b>13%</b>

ASOCIACION DE PRODUCTORES AGRO ECOLOGICOS INDIGENAS Y CAMPESINOS DE LAS SIERRA NEVADA DE SANTA MARTA Y SERRANIA DEL PERIJA

NIT: 900048861-7


Entidad no perteneciente a grupo economico


ESTADO DE RESULTADO


Comparativos del 01 de Enero a 31 de diciembre de 2022 y del 01 de Enero a 31 de diciembre de 2023

Valores presentados en miles de Pesos Colombianos (COP)

	NIIF 2022	NIIF 2023	Variacion Absoluta	Variacion Relativa %
<b>(=) EXCEDENTE OPERACIONAL</b>	<b>4.587.257.725</b>	<b>5.188.264.567</b>	<b>601.006.841</b>	<b>13%</b>
<b>(+) INGRESOS NO OPERACIONALES</b>	<b>968.206.594</b>	<b>890.735.750</b>	<b>-77.470.844</b>	<b>-8%</b>
FINANCIEROS	365.083.469	607.891.406	242.807.937	67%
SERVICIOS	192.051.520	94.967.351	-97.084.169	-51%
INDEMNIZACIONES	2.933.480	6.656.955	3.723.475	127%
DIVERSOS	408.138.125	181.220.039	-226.918.086	-56%
<b>(-) GASTOS NO OPERACIONALES</b>	<b>415.373.012</b>	<b>380.689.635</b>	<b>-34.683.378</b>	<b>-8%</b>
FINANCIEROS	414.986.140	380.031.036	-34.955.104	-8%
DIVERSOS	386.873	658.599	271.726	70%
<b>(=) EXCEDENTE DEL EJERCICIO</b>	<b>5.140.091.307</b>	<b>5.698.310.682</b>	<b>558.219.375</b>	<b>11%</b>

  
**AURORA MARIA IZQUIERDO TORRES**  
 Representante Legal  
 C.C.51.610.167

  
**JHONNY MENDOZA ISEDA**  
 Revisor Fiscal  
 T.P. 58837-T

  
**ALEJANDRO ELIAS TAPIA LOPEZ**  
 Contador  
 T.P. 258957-T